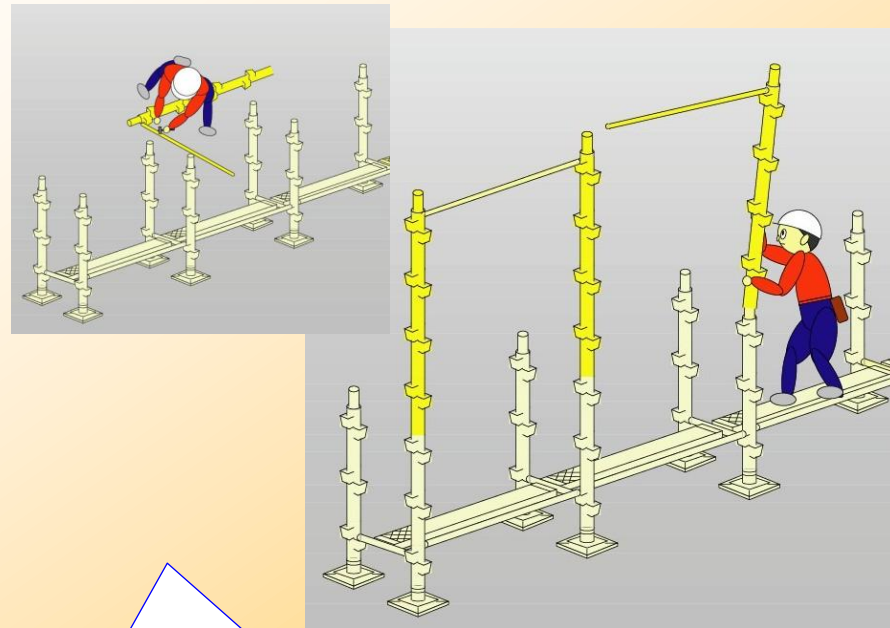


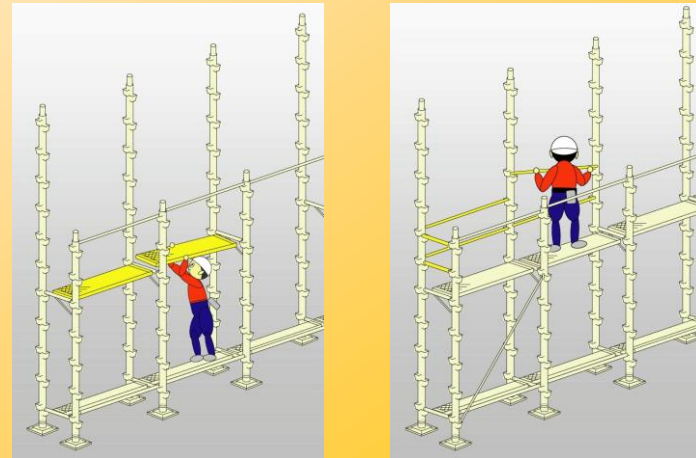
BK足場は、手すり先行工法専用部材です。

手すり先行工法の一般的な作業手順より抜粋
(建設業労働災害防止協会発行)

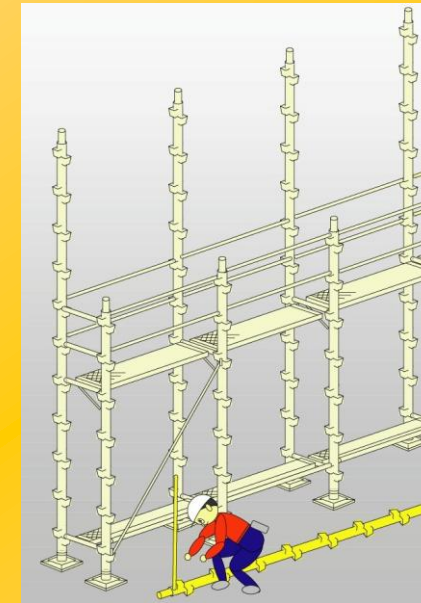
地上1層目の先行手すり



地上1層目の作業床と中さん



地上2層目の先行手すり



支柱TB-SC	5.2kg (7.1kg)
布材TB-34N18	2.5kg (4.0kg)
重量	7.7kg (11.1kg)

手すり付き支柱の重量 (従来重量)

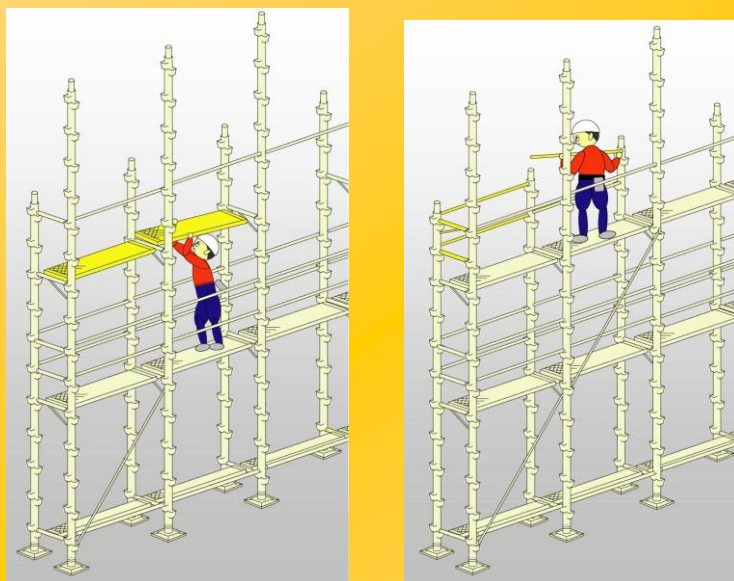
31%軽量化

支柱TB-SA	10.0kg (14.0kg)
布材TB-34N18	2.5kg (4.0kg)
重量	12.5kg (18.0kg)

手すり付き支柱の重量 (従来重量)

31%軽量化

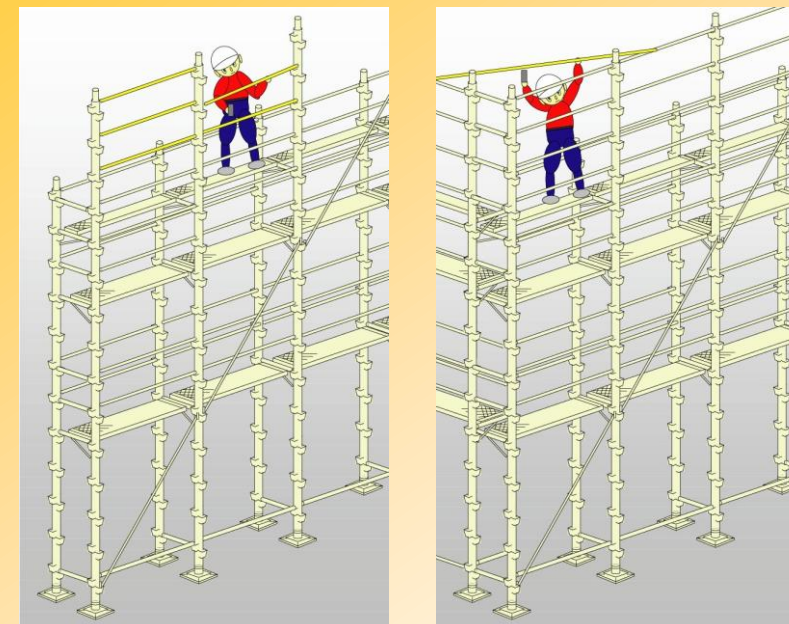
地上2層目の作業床と中さん



上棟用作業床の取付け



落下防止用手すり・火打ちの取付け



BK足場の高張力鋼
φ48.6×1.8 (STK700)
☆平成8年省令改正により
使用可能になりました。

	従来品	BK足場
材料性能	STK500	STK700
引張り強度	500N/mm ²	700N/mm ²
最大曲げ強さ	564 kg	728 kg